

# 2019年3月期 第1四半期決算補足資料

Supplement for the Consolidated Financial Statements  
for the First Quarter Ended June 30, 2018

タカラバイオ株式会社

Takara Bio, Inc.

2018年7月31日

July 31, 2018.

# 19/03期第1四半期 売上高（連結）

Consolidated Quarterly Financial Results for FY2019 (For the First Quarter Ended June 30, 2018)

(百万円： millions of yen)

	19/03期第1四半期 FY2019 (1stQ)	前 期 比 Year on year	
		増 減 Change	増 減 率 Ratio
売上高 Net sales	8,847	+2,492	+39.2%
売上原価 Cost of sales	3,491	+1,246	+55.5%
売上総利益 Gross profit	5,355	+1,245	+30.3%
販売費及び 一般管理費 SG&A expenses	3,811	▲ 35	▲ 0.9%
営業利益 Operating income	1,544	+1,281	+487.8%
経常利益 Ordinary income	1,559	+1,271	+442.0%
親会社株主に帰属する 四半期純利益 Net income attributable to owners of the parent	1,032	+1,009	- %

# 19/03期第1四半期（連結）＜前期比増減＞

Analysis of Results for the First Quarter ended June 30, 2018

(百万円： millions of yen)

## 連結売上高


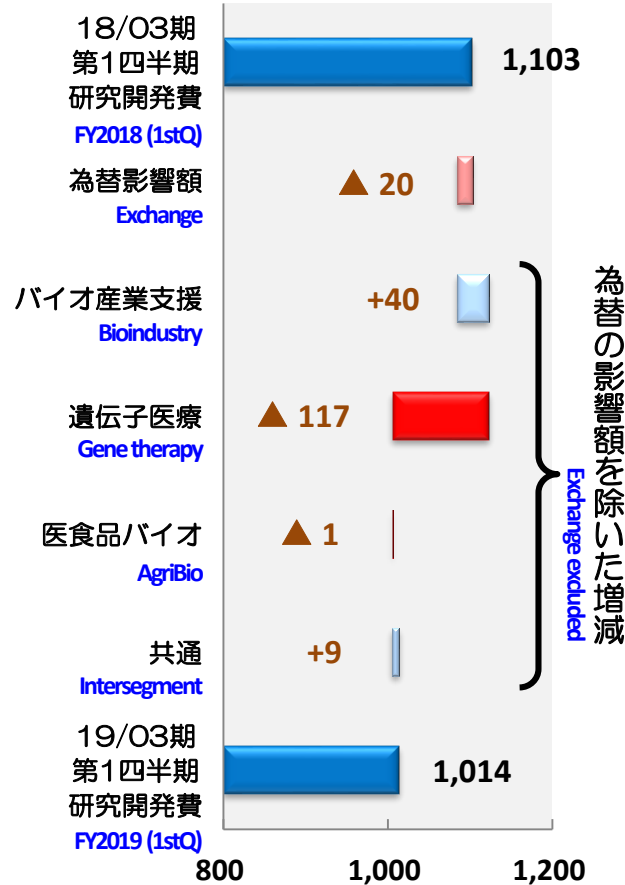
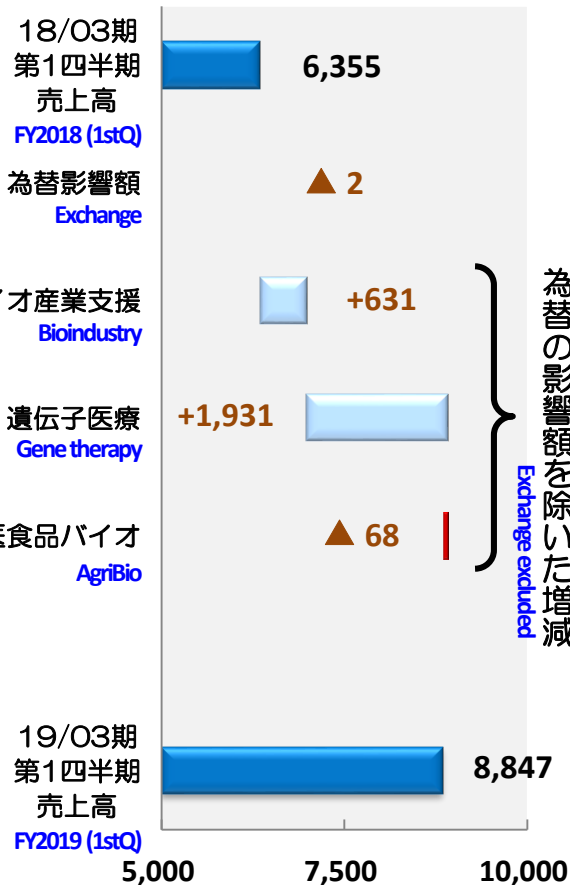
Net sales

## 研究開発費

R&D expenses

## 連結営業利益

Operating income



# 19/03期第1四半期 事業セグメント別売上高（連結）

Segment sales Breakdown for the First Quarter ended June 30, 2018

(百万円： millions of yen)

	19/03期第1四半期 FY2019 (1stQ)	前 期 比 Year on year	
		増 減 Change	増 減 率 Ratio
バイオ産業支援 Bioindustry	6,516	+629	+10.7%
研究用試薬 Research reagents	5,246	+586	+12.6%
理化学機器 Scientific Instruments	517	+44	+9.5%
受託 Contracted service	630	▲ 3	▲ 0.6%
その他 Others	122	+2	+2.0%
遺伝子医療 Gene therapy	1,931	+1,931	-
医食品バイオ AgriBio	399	▲ 68	▲ 14.7%
健康食品 Functional foods	103	▲ 75	▲ 42.3%
キノコ Mushrooms	295	+6	+2.4%
売上高合計 Net sales total	8,847	+2,492	+39.2%

# 事業セグメント別業績

Results by Business Segment : FY2019 (1stQ) vs FY2018 (1stQ)

(百万円 : millions of yen)

18/03期第1四半期 Results for FY2018 (1stQ)	バイオ産業支援 Bioindustry	遺伝子医療 Gene therapy	医食品バイオ AgriBio	共通 Intersegment	計 Total
売上高 Net sales	5,886	0	468	0	6,355
売上総利益 Gross profit	4,016	0	93	0	4,109
販売費及び一般管理費 SG&A expenses	2,850	419	117	459	3,846
内、研究開発費 R&D expenses	650	415	1	36	1,103
営業利益 Operating income	1,165	▲ 419	▲ 24	▲ 459	262
19/03期第1四半期 Results for FY2019 (1stQ)	バイオ産業支援 Bioindustry	遺伝子医療 Gene therapy	医食品バイオ AgriBio	共通 Intersegment	計 Total
売上高 Net sales	6,516	1,931	399	0	8,847
売上総利益 Gross profit	3,539	1,744	71	0	5,355
販売費及び一般管理費 SG&A expenses	2,850	301	116	541	3,811
内、研究開発費 R&D expenses	670	298	0	45	1,014
営業利益 Operating income	689	1,442	▲ 45	▲ 541	1,544

# 会社別業績（19/03期第1四半期）

Results by Consolidated Subsidiary

（百万円： millions of yen）

	従業員数** Employee	18/03期第1四半期 FY2018 (1stQ)		19/03期第1四半期 FY2019 (1stQ)	
		売上高 Net sales	営業利益 Operating income	売上高 Net sales	営業利益 Operating income
タカラバイオ（単体） Takara Bio	478	4,059	▲ 363	5,770	1,421
瑞穂農林 Mizuho Norin	37	158	▲ 10	268	▲ 44
タカラバイオファーマリングセンター Takara Bio Farming Center	0	20	10	11	3
きのこセンター金武 KINOKO CENTER KIN	9	39	▲ 4	38	▲ 7
Takara Bio Europe 連結* Takara Bio Europe	71	642	33	778	50
宝生物工程（大連）* Takara Bio Biotechnology (Dalian)	511	818	189	866	192
宝日医生物技術（北京）* Takara Biomedical Technology (Beijing)	73	1,066	79	1,277	220
Takara Korea Biomedical *	26	256	29	236	36
DSS Takara India Pvt. Ltd. *	65	85	▲ 2	93	13
Takara Bio USA Inc. *	208	2,527	369	2,364	▲ 39
Takara Bio USA Holdings Inc *	0	0	▲ 37	0	0

\* 決算期が1-12月であり、数値は各年1-3月実績：Financial report from Jan. to Mar. \*\* 従業員数は、2018年6月30日現在：As of June. 30, 2018 from Jan. to Mar.

# 研究用試薬の外部売上高（19/03期第1四半期）

Sales by Region for Research Reagents

（百万円： millions of yen）

	18/03期第1四半期 FY2018 (1stQ)	19/03期第1四半期 FY2019 (1stQ)	前期比 Year on year change	為替の影響 （前期比） Exchange (Year on year change)	前期比 （為替の影響除く） Year on year change (Foreign exchange excluded)
日本 Japan	1,104	974	▲ 129	-	▲ 129
米国 USA	1,856	2,104	+248	▲ 104	+352
欧州 Europe	520	742	+222	+67	+155
中国 China	912	1,131	+219	+31	+18
韓国 Korea	191	202	+11	+4	+6
印度 India	76	90	+14	▲ 1	+15

# 為替前提および実績（海外子会社P/L換算用）

Exchange Rates for the Income Statement of Oversea Subsidiaries

(円：yen)

	18/03期第1四半期 FY2018 (1stQ)	19/03期第1四半期 FY2019 (1stQ)	
			前期差 Change
米ドル US dollar	113.60	108.23	▲ 5.37
ユーロ Euro	121.05	133.15	+12.10
人民元 Yuan	16.56	17.04	+0.48
100ウォン 100 Won	9.87	10.10	+0.23
インドルピー Rupee	1.70	1.68	▲ 0.02
スウェーデンクローナ Sweden Krona	12.73	13.36	+0.63



# 遺伝子医療事業の開発パイプラインの状況

## Pipeline Status for developing in Gene Therapy Business

プロジェクト Projects		対象疾患 Target disease	地域 Region	状況 Status	提携 Partnerships	
腫瘍溶解性ウイルス Oncolytic Virus	Canerpatrev (C-REV)	メラノーマ Melanoma	日本 Japan	第Ⅱ相臨床試験進行中 2018年度承認申請予定 Phase II in progress Preparation underway for application	大塚製薬(株) Otsuka Pharma	
			米国 USA	第Ⅱ相臨床試験終了 第Ⅱ相医師主導治験進行中 Phase II completed Phase II Investigator initiated trial in progress	検討中 Seeking	
		膵がん Pancreatic cancer	日本 Japan	第Ⅰ相臨床試験進行中 Phase I in progress	大塚製薬(株) Otsuka Pharma	
遺伝子改変 T細胞療法 Engineered T cell Therapy	siTCR®	NY-ESO-1	滑膜肉腫 Synovial sarcoma	日本 Japan	第Ⅰ/Ⅱ相臨床試験進行中 Phase I/II in progress	大塚製薬(株) Otsuka Pharma
			固形がん Solid cancer	日本 Japan	第Ⅰ相臨床試験進行中 Phase I in progress	(医師主導治験) (Investigator Initiated)
			固形がん Solid cancer	カナダ Canada	第Ⅰb相医師主導治験進行中 Phase Ib Investigator initiated trial in progress	検討中 Preparation underway
	MAGE-A4	食道がんなど Esophageal cancer, etc	日本 Japan	第Ⅰ相臨床試験進行中 Phase I in progress	(医師主導治験) (Investigator Initiated)	
	CAR	CD19	成人ALL※ Adult ALL, etc	日本 Japan	第Ⅰ/Ⅱ相臨床試験進行中 Phase I/II in progress	大塚製薬(株) Otsuka Pharma

※ 急性リンパ芽球性白血病：Acute lymphoblastic leukemia

# 将来の見通しに関する注意事項

## Forward-Looking Statements

資料中の当社による現在の計画、見通し、戦略、確信などのうち、歴史的事実でないものは、将来の業績に関する見通しであり、これらは現時点において入手可能な情報から得られた当社経営陣の判断に基づくものですが、重大なリスクや不確実性を含んでいる情報から得られた多くの仮定および考えに基づきなされたものであります。実際の業績は、さまざまな要素によりこれら予測とは大きく異なる結果となり得ることをご承知おきください。実際の業績に影響を与える要素には、経済情勢、特に消費動向、為替レートの変動、法律・行政制度の変化、競合会社の価格・製品戦略による圧力、当社の既存製品および新製品の販売力の低下、生産中断、当社の知的所有権に対する侵害、急速な技術革新、重大な訴訟における不利な判決等がありますが、業績に影響を与える要素はこれらに限定されるものではありません。

お問い合わせ先：広報・IR部

E-mail: [bio-ir@takara-bio.co.jp](mailto:bio-ir@takara-bio.co.jp)

Statements in this news release, other than those based on historical fact, concerning the current plans, prospects, strategies and expectations of the Company and its Group represent forecasts of future results. While such statements are based on the conclusions of management according to information available at the time of writing, they reflect many assumptions and opinions derived from information that includes major risks and uncertainties. Actual results may vary significantly from these forecasts due to various factors. Factors that could influence actual results include, but are not limited to, economic conditions, especially trends in consumer spending, as well as exchange rate fluctuations, changes in laws and government systems, pressure from competitors' prices and product strategies, decline in selling power of the Company's existing and new products, disruptions to production, violations of our intellectual property rights, rapid advances in technology and unfavorable verdicts in major litigation.

Contact information : PR/IR Department

E-mail: [bio-ir@takara-bio.co.jp](mailto:bio-ir@takara-bio.co.jp)