



## 2022年3月期 第1四半期決算

タカラバイオ株式会社  
取締役社長 仲尾 功一

2021年8月3日

### 22/03期 第1四半期 業績

(百万円)	第1四半期実績	前期比	
売上高	15,272	+8,333 +120.1%	<b>売上高</b> 新型コロナウイルスPCR検査関連製品や受託が伸長。
売上総利益	13,138	+8,434 +179.3%	<b>売上総利益</b> 増収に加え、製品構成変化や生産効率向上による原価率低減により、大幅増益。
販売費及び一般管理費	4,633	+624 +15.6%	
営業利益	8,504	+7,810 +1,125.5%	<b>営業利益</b> 販管費が人件費、研究開発費を中心に増加したが、大幅増益。
親会社株主に帰属する四半期純利益	6,025	+5,621 +1,391.0%	

## 22/03期 第1四半期 売上高

(百万円)	第1四半期実績	前期比
試薬	12,873	+7,358 +133.4%
機器	390	+224 +134.9%
受託	1,955	+817 +71.9%
遺伝子医療	53	▲65 ▲55.3%
売上高合計	15,272	+8,333 +120.1%

### 試薬

一般研究用試薬がコロナ禍以前の水準を超え、新型コロナウイルスPCR検査関連製品も伸長し、大幅増収。

### 機器

新型コロナウイルス検査関連PCR装置が伸長。

### 受託

再生医療等製品関連受託、遺伝子解析・検査関連受託ともに増収となり、ワクチン関連受託も加わる。

### 遺伝子医療

治験製品の売上減少等により減収。

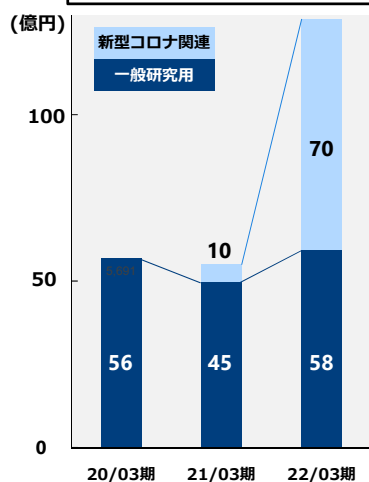
2

当期より売上カテゴリーの表記を一部変更し、従来の研究用試薬（体外診断用医薬品を含む）は試薬、理化学機器は機器、受託サービスは受託にそれぞれ変更しました。



## 22/03期 第1四半期 試薬事業の状況

### 売上内訳



### 地域別外部売上高

(百万円)	22/03期実績	前期比 (為替影響除く)	
		増減	増減率
日本	4,832	+3,615	+297.0%
中国	2,885	+1,755	+177.3%
米国	2,495	+218	+9.3%
欧州	2,136	+1,332	+197.3%
印度	267	+174	+171.2%
韓国	255	+58	+31.3%
計	12,873	+7,155	+129.7%

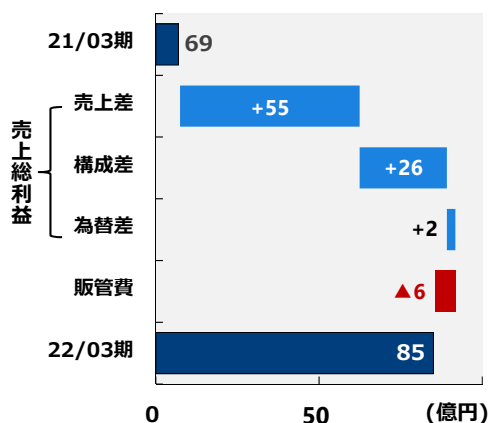
3

(注) 第1四半期：日本（4月～6月）、海外子会社（1月～3月）



## 22/03期 第1四半期 営業利益

### 営業利益 前期比 増減



### 売上総利益

新型コロナウイルスPCR検査関連試薬の大幅増収、製品構成変化や生産効率向上による原価率低減により、大幅増益。

### 販売費及び一般管理費

研究開発費や人件費が増加。

### 営業利益

販売費及び一般管理費が増加するが、売上総利益の増益が大きく、営業利益は増益。

4



## 22/03期 通期 業績予想 (修正)

(百万円)	通期予想 (修正)	前期比	前回予想比
売上高	54,200	+8,113 +17.6%	+3,700 +7.3%
売上総利益	37,267	+5,394 +16.9%	+3,250 +9.6%
販売費及び一般管理費	20,267	+2,347 +13.1%	+250 +1.2%
営業利益	17,000	+3,047 +21.8%	+3,000 +21.4%
親会社株主に帰属する当期純利益	11,900	+2,352 +24.6%	+2,100 +21.4%

### 前回予想比

**(売上高)**  
試薬と受託が伸長。

**(売上総利益)**  
増収による増益。

**(販管費)**  
研究開発費、人件費を増加させる計画。

**(営業利益)**  
前回予想を上回り大幅増益。売上高、各利益ともに過去最高。13期連続増益見込み。

5



## 22/03期 通期 売上高予想（修正）

(百万円)	22/03期 通期予想	前期比	前回 予想比	前回予想比
試薬	40,594	+5,405 +15.4%	+3,793 +10.3%	<b>(試薬)</b> 一般研究用試薬の回復し増収、 新型コロナウイルスPCR検査関連製 品が伸長。 <b>(機器)</b> PCR装置以外の製品が低調。 <b>(受託)</b> ゲノム解析分野が伸長。 <b>(遺伝子医療)</b> 導出プロジェクト進捗遅延に より予想未達。
機器	1,542	▲184 ▲10.7%	▲178 ▲10.4%	
受託	11,346	+2,444 +27.5%	+761 +7.2%	
遺伝子医療	716	+448 +167.0%	▲676 ▲48.6%	
売上高合計	54,200	+8,113 +17.6%	+3,700 +7.3%	

6



## その他のトピックス

### ■製造体制整備の状況

- ・ 日本（草津市）：体外診断用医薬品や試薬キットの重要コンポーネントの製造体制およびワクチンを含む再生医療等製品関連製造体制は、今秋整備完了の予定。
- ・ 米国（サンノゼ市）：Takara Bio USA Inc.の新拠点は、9月ごろに本格稼働予定。

### ■東京証券取引所新市場への対応

- ・ プライム市場上場維持基準に適合。
- ・ 東京証券取引所のスケジュールに従い、申請手続きを実施予定。

### ■22/03期の期末配当予想

- ・ 前回公表の1株16.0円から4.0円増配の20.0円に修正。

7



## 参考資料

- ・ 22/03期 第1四半期 連結業績
- ・ 22/03期 上期 連結業績（予想）
- ・ 22/03期 通期 連結業績（予想）
- ・ 22/03期 第1四半期 カテゴリー別売上高
- ・ 22/03期 上期 カテゴリー別売上高（予想）
- ・ 22/03期 通期 カテゴリー別売上高（予想）
- ・ 22/03期 第1四半期 試薬所在地別売上高
- ・ 22/03期 上期 試薬所在地別売上高（予想）
- ・ 22/03期 通期 試薬所在地別売上高（予想）
- ・ 会社別業績 22/03期1Q、上期（予想）、通期（予想）
- ・ 為替レート（実績・予想）

## 22/03期 第1四半期 連結業績 (百万円)

	22/03期 第1四半期	前期比	
		増減	増減率 (%)
売上高	15,272	+8,333	+120.1
売上原価	2,133	▲100	▲0.5
売上総利益	13,138	+8,434	+179.3
販売費及び一般管理費	4,633	+624	+15.6
営業利益	8,504	+7,810	+1,125.5
経常利益	8,579	+7,834	+1,050.8
親会社株主に帰属する 四半期純利益	6,025	+5,621	+1,391.0

【参考資料】

## 22/03期 上期 連結業績（予想）（百万円）

	22/03期 上期予想	前期比		前回予想比※	
		増減	増減率	増減	増減率
売上高	29,700	+12,306	+70.8%	+5,090	+20.7%
売上原価	8,749	+3,183	+57.2%	+800	+10.1%
売上総利益	20,950	+9,123	+77.1%	+4,289	+25.7%
販売費及び 一般管理費	9,550	+1,459	+18.0%	+29	+0.3%
営業利益	11,400	+7,663	+205.1%	+4,260	+59.7%
経常利益	11,400	+7,579	+198.4%	+4,180	+57.9%
親会社株主に帰属する 四半期純利益	7,900	+5,625	+247.3%	+3,010	+61.6%

10

※2021年5月18日



【参考資料】

## 22/03期 通期 連結業績（予想）（百万円）

	22/03期 通期予想	前期比		前回予想比※	
		増減	増減率	増減	増減率
売上高	54,200	+8,113	+17.6%	+3,700	+7.3%
売上原価	16,932	+2,718	+19.1	+449	+2.7%
売上総利益	37,267	+5,394	+16.9	+3,250	+9.6%
販売費及び 一般管理費	20,267	+2,347	+13.1	+250	+1.2%
営業利益	17,000	+3,047	+21.8	+3,000	+21.4%
経常利益	17,100	+2,940	+20.8	+2,900	+20.4%
親会社株主に帰属する 当期純利益	11,900	+2,352	+24.6	+2,100	+21.4%

11

※2021年5月18日



## 22/03期 第1四半期 カテゴリー別売上高

【参考資料】

(百万円)

	22/03期 第1四半期	前期比	
		増減	増減率
試薬	12,873	+7,358	+133.4%
機器	390	+224	+134.9%
受託	1,955	+817	+71.9%
遺伝子医療	53	▲65	▲55.3%
売上高合計	15,272	+8,333	+120.1%

12

 TakaRa

## 22/03期 上期 カテゴリー別売上高 (予想)

【参考資料】


(百万円)

	22/03期 上期予想	前期比		前回予想比 <sup>※</sup>	
		増減	増減率	増減	増減率
試薬	24,058	+10,721	+80.4%	+4,930	+25.8%
機器	790	+323	+69.4%	▲46	▲5.6%
受託	4,727	+1,353	+40.1%	+693	+17.2%
遺伝子医療	123	▲92	▲42.7%	▲487	▲79.7%
売上高合計	29,700	+12,306	+70.8%	+5,090	+20.7%


13

※2021年5月18日  TakaRa

		22/03期 通期 カテゴリー別売上高（予想）				【参考資料】
		前期比		前回予想比※		(百万円)
		22/03期 通期予想	増減	増減率	増減	増減率
試	薬	40,594	5,405	+15.4%	3,793	+10.3%
機	器	1,542	▲184	▲10.7%	▲178	▲10.4%
受	託	11,346	2,444	+27.5%	761	+7.2%
	遺伝子医療	716	448	+167.0%	▲676	▲48.6%
	売上高合計	54,200	8,113	+17.6%	3,700	+7.3%

14 ※2021年5月18日 

		22/03期 第1四半期 試薬所在地別売上高			【参考資料】
		22/03期 第1四半期	前期比（為替影響除く）		(百万円)
			増減	増減率	
	日本	4,832	+3,615	+297.0%	
	中国	2,885	+1,755	+177.3%	
	米国	2,495	+218	+9.3%	
	欧州	2,136	+1,332	+197.3%	
	印度	267	+174	+171.2%	
	韓国	255	+58	+31.3%	
	合計	12,873	+7,155	+129.7%	

15 



22/03期 上期 試薬所在地別売上高（予想）					【参考資料】
（百万円）					
	22/03期 上期予想	前期比（為替影響除く）		前回予想比※（為替影響除く）	
		増減	増減率	増減	増減率
日本	8,608	+4,910	+132.8%	+3,565	+70.7%
米国	5,153	+870	+20.2%	+467	+10.4%
中国	5,013	+1,868	+67.4%	+20	+0.4%
欧州	4,033	+1,853	+100.0%	▲444	▲10.5%
印度	675	+448	+201.8%	+271	+72.8%
韓国	559	+32	+6.6%	+43	+9.1%
合計	24,058	+9,982	+74.8%	+3,923	+20.5%

16

※ 2021年 5月18日



22/03期 通期 試薬所在地別売上高（予想）					【参考資料】
（百万円）					
	22/03期 通期予想	前期比（為替影響除く）		前回予想比※（為替影響除く）	
		増減	増減率	増減	増減率
日本	13,607	+2,348	+20.9%	+3,413	+33.5%
米国	10,221	+1,420	+15.7%	+384	+3.9%
中国	7,845	+992	+14.0%	▲122	▲1.5%
欧州	6,995	+863	+14.1%	▲249	▲3.4%
韓国	997	+38	+4.0%	+45	+4.7%
印度	927	+301	+15.7%	+321	+3.9%
合計	40,594	+5,965	+17.0%	+3,793	+10.3%

17

※ 2021年 5月18日



【参考資料】

## 会社別業績（22/03期）

（百万円）

	第1四半期 実績		上期（予想※）		通期（予想※）	
	売上高	営業利益	売上高	営業利益	売上高	営業利益
タカラバイオ （単体）	11,891	5,988	20,987	8,592	39,310	12,200
Takara Bio Europe （連結）	2,221	476	4,201	823	7,398	1,249
宝生物工程 （大連）	1,366	442	2,537	764	3,989	982
宝日医生物技術 （北京）	3,092	558	5,368	974	8,424	1,271
Takara Korea Biomedical	273	40	604	96	1,087	167
DSS Takara India	271	49	684	115	940	127
Takara Bio USA	3,127	397	6,348	733	12,362	990

18

※2021年8月3日



【参考資料】

## 為替レート（実績・予想）

（単位：円）	21/03期 通期	22/03期 第1四半期	22/03期 上期	22/03期 通期
	実績	実績	予想	予想
米ドル	106.77	106.09	107.82	104.00
ユーロ	121.88	127.80	129.88	122.00
人民元	15.48	16.38	16.67	15.00
100ウォン	9.06	9.52	9.64	8.90
インドルピー	1.44	1.46	1.47	1.40
スウェーデン クローナ	11.63	12.63	12.82	11.80
ポンド	-	146.32	149.78	135.00

19



## 将来の見通しに関する注意事項

資料中の当社による現在の計画、見通し、戦略、確信などのうち、歴史的事実でないものは、将来の業績に関する見通しであり、これらは現時点において入手可能な情報から得られた当社経営陣の判断に基づくものですが、重大なリスクや不確実性を含んでいる情報から得られた多くの仮定および考えに基づきなされたものであります。実際の業績は、さまざまな要素によりこれら予測とは大きく異なる結果となり得ることをご承知おきください。実際の業績に影響を与える要素には、経済情勢、特に消費動向、為替レートの変動、法律・行政制度の変化、競合会社の価格・製品戦略による圧力、当社の既存製品および新製品の販売力の低下、生産中断、当社の知的所有権に対する侵害、急速な技術革新、重大な訴訟における不利な判決等がありますが、業績に影響を与える要素はこれらに限定されるものではありません。

**お問合せ先：広報・IR部**

**E-mail: [bio-ir@takara-bio.co.jp](mailto:bio-ir@takara-bio.co.jp)**